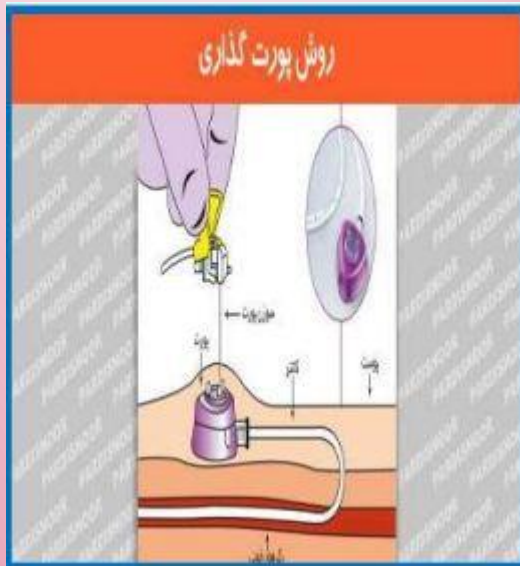


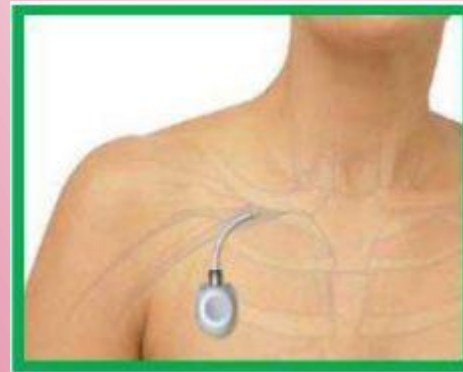
## پورت گذاری :

پس از بی حسی موضعی و یا بیهوشی لوله در داخل رگ مرکزی قرار داده می شود . سپس براساس اندازه پورت برشی بر روی پوست ایجاد می شود که معمولا در ناحیه قفسه سینه می باشد و محفظه پورت زیر پوست کاشته می شود و پوست توسط بخیه دوخته می شود . پورت را می توان برای هفته ها ماهها و حتی سالها حفظ نمود.



## پورت :

دستگاهی است که از یک لوله رگ گذار و یک مخزن برای تزریق دارو تشکیل شده است و دسترسی به یک سیاهرگ مرکزی را در بدن بیمار فراهم می سازد . یکی از مشکلات عمده بیمارانی که نیاز به تزریقات مکرر دارند سوراخ نمودن رگهای مختلف و به تدریج نازک شدن آنها و نهایتا مسدود شدن رگها می باشد . این امر علاوه بر درد و ناراحتی برای بیمار موجب تخریب رگهای محیطی و مشکلات جدیدی برای بیماران می شود . بخشی از پورت که زیر سطح پوست قرار دارد به پرسنل پزشکی این امکان را می دهد که بدون نیاز به نصب یک کاتتر بیرون از بدن و به جهت کاهش مشکلات جانبی از جمله عفونت بتوانند دارو و مایعات تزریقی را تجویز کنند.



به نام او که هم در دست و هم در جان

## بیمارستان نیمه شعبان

بخش VIP

آموزش مراقبت از پورت



ادرس : کرمان - بلوار 22 بهمن چهارراه

شعبانیه

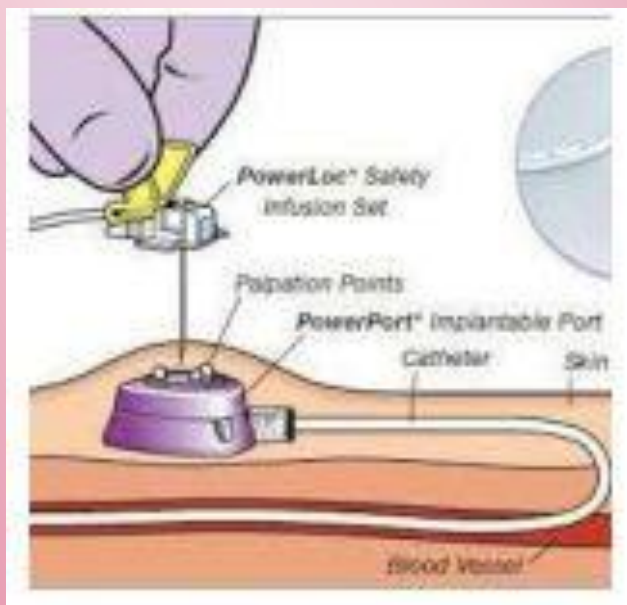
تلفن: 33321988-98

شماره دورنگار : 03433312145

تهیه و تدوین : نرگس باقری زاده

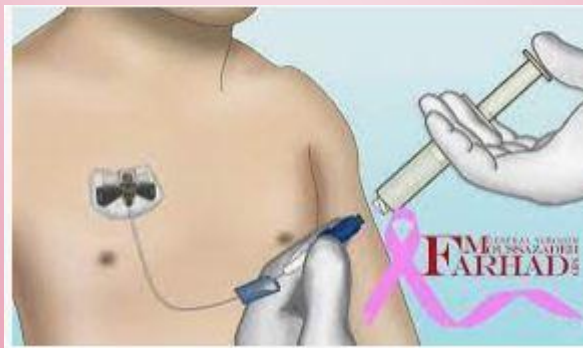
## نکات مورد توجه در نگهداری از پورت :

- 1- همیشه قبل از دست زدن به محل پورت دستان خود را بشویید .
- 2- محل پورت را هر روز بررسی کنید .
- 3- لازمست در فواصل زمانی مشخص به داخل پورت یک داروی جلوگیری کننده از لخته شدن به نام هپارین تزریق شود و به طور منظم با سرم نمکی استریل شستشو شود که اینکار توسط پرستار مجرب انجام شود.



## علائم هشدار :

- ایجاد مشکل هنگام تزریق
- ایجاد مشکل هنگام کشیدن خون از پورت
- سرباز کردن پوست محل پورت
- احساس درد و وسوزش در محل پورت
- بروز تب
- تغییر رنگ پوست اطراف پورت
- نشت مایع ، خون . یا چرک از محل پورت
- درد کتف سمت محل پورت
- قرمزی محل پورت
- تپش قلب و تنگی نفس ناگهانی



## مراقبتهای بعد از پورت گذاری :

- هفته اول ممکن است درد خفیف و کبودی را در محل شکاف تجربه کنید . جهت رفع این درد مصرف مسکن ساده مانند استامینوفن به شما کمک خواهد کرد.
- 1- بعد از پورت گذاری به مدت 5 روز آنتی بیوتیک خوراکی تجویز می شود که برای پیشگیری از عفونت می باشد.
  - 2- بعد از گذاشتن پورت مقداری داروی ضد انعقاد خون ( هپارین ) به داخل پورت تزریق می شود تا از لخته شدن خون داخل پورت جلوگیری شود.
  - 3- اگر بطور منظم از پورت استفاده نشود لازم است ماهیانه داخل پورت شستشو داده شود.
  - 4- اگر بطور منظم از پورت استفاده نشود لازم است ماهیانه داخل پورت شستشو داده شود.
  - 5- می توان در صورت صلاحدید پزشک معالج بلافاصله بعد از تعبیه از پورت استفاده کرد.

